

Estado do Ceará
PREFEITURA MUNICIPAL DE IPAPORANGA

RELATÓRIO RESUMIDO DA EXECUÇÃO ORÇAMENTÁRIA

R R E O

1º BIMESTRE/2012

PUBLICADO CONFORME EDITAL Nº 2012.03.26-1

Estado do Ceará
PREFEITURA MUNICIPAL DE IPAPORANGA
EDITAL DE PUBLICAÇÃO Nº 2012.03.26-1

O **Prefeito do Município de IPAPORANGA – Estado do Ceará**, Cidadão **FRANCISCO NILSON MOREIRA**, em pleno exercício do cargo e no uso competente de suas atribuições, notadamente as conferidas pelo Art. 28, Inciso X, da Constituição do Estado do Ceará, **RESOLVE** publicar o **RELATÓRIO RESUMIDO DA EXECUÇÃO ORÇAMENTÁRIA – RREO**, atinente ao **1º BIMESTRE** do exercício financeiro de **2012**, das seguintes formas:

1. Mediante afixação nos locais de amplo acesso do público em geral no âmbito do Município de **IPAPORANGA/CE**; e
2. Em meio eletrônico de acesso ao público conforme disposto no Art. 48 da LRF, no endereço: www.municipiosconsultoria.com.br.

PUBLIQUE-SE, DIVULGUE-SE, CUMPRA-SE.

Paço do Poder Executivo Municipal de Ipaporanga – Estado do Ceará
Em, 26 de MARÇO de 2012.


FRANCISCO NILSON MOREIRA
PREFEITO

GOVERNO MUNICIPAL DE IPAPORANGA
Relatório Resumido de Execução Orçamentária
Balanco Orçamentário

Órgamento Fiscal e da Seguridade Social

Período: Janeiro a Fevereiro de 2012/Bimestre: Janeiro e Fevereiro

RREO - Anexo I (LRF, Art. 52, inciso I, alíneas "a", "b" e "c" do inciso II e §1º)

R\$ 1,00

Receitas (Exceto Intra-Orçamentárias) (I)	Previsão Inicial	Previsão Atualizada (a)	Receitas Realizadas		Saldo a Realizar (a-c)
			No Bimestre (b)	Até o Bimestre (c)	
			% (ba)	% (ca)	
Receitas Correntes	20.215.000,00	20.215.000,00	3.156.088,49	3.156.088,49	17.058.911,51
Receta Tributária	485.900,00	485.900,00	40.450,16	40.450,16	445.449,84
Impostos	465.300,00	465.300,00	40.450,16	40.450,16	424.849,84
Taxas	5.600,00	5.600,00	0,00	0,00	5.600,00
Contribuição de Melhoria	15.000,00	15.000,00	0,00	0,00	15.000,00
Receitas de Contribuições	46.500,00	46.500,00	19.675,07	19.675,07	26.824,93
Contribuições Econômicas	46.500,00	46.500,00	19.675,07	19.675,07	26.824,93
Receta Patrimonial	124.150,00	124.150,00	7.353,36	7.353,36	116.796,64
Receitas Imobiliárias	2.000,00	2.000,00	0,00	0,00	2.000,00
Receitas de Valores Mobiliários	82.150,00	82.150,00	7.353,36	7.353,36	74.796,64
Outras Receitas Patrimoniais	40.000,00	40.000,00	0,00	0,00	40.000,00
Receta de Serviços	840.800,00	840.800,00	30.964,20	30.964,20	809.835,80
Transferências Correntes	18.512.150,00	18.512.150,00	3.038.383,17	3.038.383,17	15.473.766,83
Transferências Intergovernamentais	17.731.650,00	17.731.650,00	2.985.733,17	2.985.733,17	14.745.916,83
Transferências de Instituições Privadas	25.500,00	25.500,00	0,00	0,00	25.500,00
Outras Receitas Correntes	755.000,00	755.000,00	52.650,00	52.650,00	702.350,00
Multas e Juros de Mora	205.500,00	205.500,00	19.262,53	19.262,53	186.237,47
Indenizações e Restituições	23.500,00	23.500,00	444,79	444,79	23.055,21
Receta da Dívida Ativa	40.000,00	40.000,00	18.817,74	18.817,74	21.182,26
Recetas de Capital	77.000,00	77.000,00	0,00	0,00	77.000,00
Alienação de Bens	5.785.000,00	5.785.000,00	0,00	0,00	5.785.000,00
Alienação de Bens Móveis	20.000,00	20.000,00	0,00	0,00	20.000,00
Transferências de Capital	20.000,00	20.000,00	0,00	0,00	20.000,00
Transferências de Convênios	5.565.000,00	5.565.000,00	0,00	0,00	5.565.000,00
Outras Receitas de Capital	200.000,00	200.000,00	0,00	0,00	200.000,00
Outras Receitas	200.000,00	200.000,00	0,00	0,00	200.000,00
Receitas (Intra-Orçamentárias) (II)					
Subtotal das Receitas (III) = (I + II)	26.000.000,00	26.000.000,00	3.156.088,49	3.156.088,49	22.843.911,51
Operações de Crédito					
Refinanciamento (IV)					



GOVERNO MUNICIPAL DE IPAPORANGA
Relatório Resumido de Execução Orçamentária
Balanco Orçamentário

Orçamento Fiscal e da Seguridade Social

Período: Janeiro a Fevereiro de 2012/Bimestre: Janeiro e Fevereiro

RREO - Anexo I (LRF, Art. 52, inciso I, alínea "a" e "b" do inciso II e §1º)

R\$ 1,00

Despesas	Dotação Inicial (d)	Créditos Adicionais (e)	Dotações Atualizadas (f)=(d+e)	Despesas Empenhadas		Despesas Liquidadas		% (g/f)	Saldo a Liquidar (f-g)
				No Bimestre	Até o Bimestre	No Bimestre	Até o Bimestre (g)		
Despesas (Exceto Intra-Orçamentárias) (VIII)	18.394.000,00	0,00	18.394.000,00	3.760.190,99	3.760.190,99	2.763.494,38	2.763.494,38	15,02	15.630.505,62
DESPESAS CORRENTES	9.311.750,00	-36.000,00	9.275.750,00	2.513.118,31	2.513.118,31	1.731.658,16	1.731.658,16	18,67	7.544.091,84
PESSOAL E ENCARGOS SOCIAIS	9.082.250,00	36.000,00	9.118.250,00	1.247.072,68	1.247.072,68	1.031.836,22	1.031.836,22	11,32	8.086.413,78
OUTRAS DESPESAS CORRENTES	7.508.000,00	0,00	7.508.000,00	263.805,59	263.805,59	231.346,62	231.346,62	3,08	7.274.653,38
DESPESAS DE CAPITAL	7.229.000,00	0,00	7.229.000,00	263.805,59	263.805,59	231.346,62	231.346,62	3,20	6.997.653,38
INVESTIMENTOS	27.000,00	0,00	27.000,00	0,00	0,00	0,00	0,00	0,00	27.000,00
INVERSOES FINANCEIRAS	250.000,00	0,00	250.000,00	0,00	0,00	0,00	0,00	0,00	250.000,00
AMORTIZAÇÃO DA DÍVIDA	100.000,00	0,00	100.000,00	0,00	0,00	0,00	0,00	0,00	100.000,00
Reserva de Contingência	100.000,00	0,00	100.000,00	0,00	0,00	0,00	0,00	0,00	100.000,00
Despesas (Intra-Orçamentárias) (IX)	26.000.000,00	0,00	26.000.000,00	4.023.996,58	4.023.996,58	2.994.841,00	2.994.841,00	---	23.005.159,00
Subtotal das Despesas (X) = (VIII + IX)	26.000.000,00	0,00	26.000.000,00	4.023.996,58	4.023.996,58	2.994.841,00	2.994.841,00	---	23.005.159,00
Amortização da Div. / Refinanciamento (XI)	26.000.000,00	0,00	26.000.000,00	4.023.996,58	4.023.996,58	2.994.841,00	2.994.841,00	---	23.005.159,00
Subtotal c/ Refinanciamento (XII) = (X + XI)	26.000.000,00	0,00	26.000.000,00	4.023.996,58	4.023.996,58	2.994.841,00	2.994.841,00	---	23.005.159,00
Superavit (XIII)	-	-	-	-	-	-	161.247,49	-	-
Total (XIV) = (XII + XIII)	26.000.000,00	0,00	26.000.000,00	4.023.996,58	4.023.996,58	2.994.841,00	3.156.088,49	-	-

FRANCISCO NILSON MOREIRA
PREFEITO

FRANCISCO GIOVANNI SILVA PEREIRA
Contabilista - CRC 12.190/0-3

CONTABILIDADE PÚBLICA DO CEARÁ
LTD.A
CONTROLE INTERNO EM GESTÃO FISCAL

ANTONIO EDSON MIELO
ADM. FINANCEIRO

GOVERNO MUNICIPAL DE IPAPORANGA
Relatório Resumido de Execução Orçamentária
Demonstrativo da Execução das Despesas por Função/Subfunção
Orçamento Fiscal e da Seguridade Social
Período: Janeiro a Fevereiro de 2012/Bimestre: Janeiro e Fevereiro

RREO - Anexo II (LRF, Art. 52, inciso II, alínea "c")

R\$ 1,00

Função/Subfunção	Dotação Inicial	Dotação Atualizada (a)	Despesas Empenhadas		Despesas Liquidadas		%	%	Saldo a Liquidar (a-b)
			No Bimestre	Até o Bimestre	No Bimestre	Até o Bimestre (b)			
Despesas (Exceto Intra-Orçamentárias) (1)									
Legislativa	800.000,00	800.000,00	564.191,34	564.191,34	113.934,48	113.934,48	3,80	14,24	686.065,52
Ação Legislativa	800.000,00	800.000,00	564.191,34	564.191,34	113.934,48	113.934,48	3,80	14,24	686.065,52
Administração	2.221.000,00	2.217.481,93	376.123,10	376.123,10	345.296,92	345.296,92	11,53	15,57	1.872.185,01
Ação Legislativa	25.000,00	25.000,00	0,00	0,00	0,00	0,00	0,00	0,00	25.000,00
Defesa do Interesse Público no Processo Judiciário	8.000,00	8.000,00	0,00	0,00	0,00	0,00	0,00	0,00	8.000,00
Defesa da Ordem Jurídica	145.000,00	145.000,00	0,00	0,00	0,00	0,00	0,00	0,00	145.000,00
Planejamento e Orçamento	15.000,00	15.000,00	0,00	0,00	0,00	0,00	0,00	0,00	15.000,00
Administração Geral	1.600.000,00	1.596.481,93	318.544,21	318.544,21	289.967,11	289.967,11	9,68	18,16	1.306.514,82
Administração Financeira	290.000,00	290.000,00	37.578,89	37.578,89	35.329,81	35.329,81	1,18	12,18	254.670,19
Controle Interno	120.000,00	120.000,00	20.000,00	20.000,00	20.000,00	20.000,00	0,67	16,67	100.000,00
Comunicação Social	18.000,00	18.000,00	0,00	0,00	0,00	0,00	0,00	0,00	18.000,00
Assistência Social	1.877.500,00	1.877.500,00	109.780,35	109.780,35	68.333,55	68.333,55	2,28	3,64	1.809.166,45
Administração Geral	371.500,00	371.500,00	45.798,64	45.798,64	44.048,64	44.048,64	1,47	11,86	327.451,36
Controle Interno	48.000,00	48.000,00	0,00	0,00	0,00	0,00	0,00	0,00	48.000,00
Normalização e Fiscalização	68.750,00	68.750,00	1.936,00	1.936,00	1.936,00	1.936,00	0,06	2,82	66.814,00
Assistência à Criança e ao Adolescente	360.500,00	360.500,00	12.112,00	12.112,00	9.626,00	9.626,00	0,32	2,67	350.874,00
Assistência Comunitária	530.250,00	530.250,00	15.433,71	15.433,71	12.722,91	12.722,91	0,42	2,40	517.527,09
Alimentação e Nutrição	285.000,00	285.000,00	0,00	0,00	0,00	0,00	0,00	0,00	285.000,00
Direitos Individuais, Coletivos e Difusos	14.000,00	14.000,00	0,00	0,00	0,00	0,00	0,00	0,00	14.000,00
Promoção da Produção Vegetal	80.000,00	80.000,00	0,00	0,00	0,00	0,00	0,00	0,00	80.000,00
Abastecimento	75.000,00	75.000,00	0,00	0,00	0,00	0,00	0,00	0,00	75.000,00
Transferências	44.500,00	44.500,00	34.500,00	34.500,00	0,00	0,00	0,00	0,00	44.500,00
Saúde	5.106.800,00	5.106.800,00	645.764,37	645.764,37	531.046,91	531.046,91	17,73	10,40	4.575.753,09
Administração Geral	1.098.550,00	1.098.550,00	238.726,65	238.726,65	229.462,35	229.462,35	7,66	20,89	869.087,65
Controle Interno	48.000,00	48.000,00	8.000,00	8.000,00	8.000,00	8.000,00	0,27	16,67	40.000,00
Atenção Básica	1.950.250,00	1.950.250,00	167.008,70	167.008,70	157.305,54	157.305,54	5,25	8,07	1.792.944,46
Assistência Hospitalar e Ambulatorial	1.700.000,00	1.700.000,00	100.011,77	100.011,77	100.011,77	100.011,77	3,34	5,88	1.599.988,23
Suporte Profilático e Terapêutico	85.000,00	85.000,00	3.098,90	3.098,90	3.098,90	3.098,90	0,10	3,65	81.901,10
Vigilância Sanitária	23.000,00	23.000,00	0,00	0,00	0,00	0,00	0,00	0,00	23.000,00
Vigilância Epidemiológica	86.250,00	86.250,00	27.780,01	27.780,01	27.780,01	27.780,01	0,93	32,21	58.469,99
Transferências	115.750,00	115.750,00	101.138,34	101.138,34	5.388,34	5.388,34	0,18	4,66	110.361,66
Trabalho	154.500,00	154.500,00	0,00	0,00	0,00	0,00	0,00	0,00	154.500,00
Administração Geral	75.000,00	75.000,00	0,00	0,00	0,00	0,00	0,00	0,00	75.000,00
Formação de Recursos Humanos	19.500,00	19.500,00	0,00	0,00	0,00	0,00	0,00	0,00	19.500,00
Empregoabilidade	40.000,00	40.000,00	0,00	0,00	0,00	0,00	0,00	0,00	40.000,00
Fomento ao Trabalho	20.000,00	20.000,00	0,00	0,00	0,00	0,00	0,00	0,00	20.000,00
Educação	7.971.700,00	7.971.700,00	1.559.351,92	1.559.351,92	1.289.051,82	1.289.051,82	43,04	16,17	6.682.648,18

GOVERNO MUNICIPAL DE IPAPORANGA
 Relatório Resumido de Execução Orçamentária
Demonstrativo da Execução das Despesas por Função/Subfunção
 Orçamento Fiscal e da Seguridade Social
 Período: Janeiro a Fevereiro de 2012/Bimestre: Janeiro e Fevereiro

	R\$ 1,00										
RR00 - Anexo II (LRF, Art. 52, inciso II, alínea "c")											
Transporte	630.000,00	630.000,00	82.617,46	82.617,46	82.617,46	82.617,46	82.617,46	2,76	13,11	547.382,54	
Transporte Rodoviário	630.000,00	630.000,00	82.617,46	82.617,46	82.617,46	82.617,46	2,76	13,11	547.382,54		
Desporto e Lazer	550.000,00	550.000,00	2.928,65	2.928,65	2.928,65	2.928,65	0,10	0,53	547.071,35		
Desporto Comunitário	550.000,00	550.000,00	2.928,65	2.928,65	2.928,65	2.928,65	0,10	0,53	547.071,35		
Encargos Especiais	580.000,00	580.000,00	184.435,27	184.435,27	106.596,61	106.596,61	3,56	18,38	473.403,39		
Serviço da Dívida Interna	250.000,00	250.000,00	0,00	0,00	0,00	0,00	0,00	0,00	250.000,00		
Transferências	330.000,00	330.000,00	184.435,27	184.435,27	106.596,61	106.596,61	3,56	32,30	223.403,39		
Reserva de Contingência	100.000,00	100.000,00	0,00	0,00	0,00	0,00	0,00	0,00	100.000,00		
Reserva de Contingência	100.000,00	100.000,00	0,00	0,00	0,00	0,00	0,00	0,00	100.000,00		
Despesas (Intra-Orçamentárias) (II)											
Total (III) = (I + II)	28.000.000,00	28.000.000,00	4.023.996,58	4.023.996,58	2.994.841,00	2.994.841,00	---	---	23.005.159,00		

FRANCISCO NILSON MOREIRA
 PREFEITO

FRANCISCO GIOVANNI SILVA PEREIRA
 Contabilista - CRC 12.190/0-3

CONTAGÊ - CONTABILIDADE PÚBLICA DO CEARÁ
 LTDA
 CONTROLE INTERNO EM GESTÃO FISCAL

ANTONIO EDSON MELO
 ADM. FINANCEIRO

GOVERNO MUNICIPAL DE IPAPORANGA
Relatório Resumido de Execução Orçamentária
Demonstrativo da Receita Corrente Líquida
Orçamento Fiscal e da Seguridade Social
Período: Janeiro a Fevereiro de 2012/Bimestre: Janeiro e Fevereiro

RREO - Anexo III (LRF, Art. 53, inciso I)

Especificação	Evolução da Receita Realizada nos Últimos 12 Meses												Total (Últimos 12 Meses)	Previsão Atualizada ao Exercício
	Março/2011	Abril/2011	Maió/2011	Junho/2011	Julho/2011	Agosto/2011	Setembro/2011	Outubro/2011	Novembro/2011	Dezembro/2011	Janeiro/2012	Fevereiro/2012		
00 (I)	1.256.911,29	1.614.991,52	1.487.921,67	1.542.993,00	1.309.227,94	1.394.927,28	1.124.057,39	1.260.086,66	1.552.877,59	2.469.797,15	1.973.821,42	1.565.656,09	18.514.268,08	22.676.290,00
Receita Tributária	8.697,28	52.340,45	17.301,46	71.891,83	21.894,82	30.150,24	15.534,31	12.098,66	19.773,26	128.612,49	30.051,90	10.595,26	418.705,15	485.900,00
IRPJ	0,00	0,00	0,00	0,00	2.000,00	6.982,91	6.96,84	0,00	0,00	-600,00	0,00	0,00	8.989,75	20.000,00
IRPF	4.941,67	42.847,48	9.307,16	57.333,74	7.964,16	18.597,08	7.099,58	6.924,09	9.708,46	75.735,81	22.621,98	5.097,19	268.179,41	240.000,00
ITBI	400,00	860,00	0,00	600,00	2.420,00	0,00	1.60,00	1.000,00	300,00	800,00	200,00	200,00	6.960,00	5.000,00
ISS	3.916,61	8.632,97	7.994,30	13.958,09	9.510,66	4.600,24	7.637,69	4.174,76	9.765,80	52.076,66	7.229,92	5.081,07	133.975,99	200.000,00
TAXA PODER POLICIA	0,00	0,00	0,00	0,00	0,00	0,00	0,00	0,00	0,00	338,10	0,00	0,00	338,10	2.800,00
TAXA PREST SERVICO	0,00	0,00	0,00	0,00	0,00	0,00	0,00	0,00	0,00	264,90	0,00	0,00	264,90	2.800,00
Receitas de Contribuições	0,00	0,00	20.179,72	2.713,60	16.439,07	0,00	17.660,53	0,00	0,00	0,00	0,00	0,00	19.675,07	46.500,00
CIP	0,00	0,00	20.179,72	2.713,60	16.439,07	0,00	17.660,53	0,00	0,00	0,00	0,00	0,00	19.675,07	26.500,00
Receita Patrimonial	11.426,82	9.532,81	10.766,91	11.245,33	9.514,97	9.310,98	6.762,73	6.086,18	5.668,67	6.114,63	4.328,95	2.808,41	9.301,2,39	124.150,00
REND FUNDER	3.639,50	2.166,73	2.028,19	4.186,67	3.079,33	2.873,25	1.262,60	921,22	581,97	637,16	706,42	766,45	22.867,51	30.000,00
REND FIAS	1.345,70	653,73	1.263,97	-352,24	320,86	343,71	358,60	369,35	204,36	187,16	1.388,29	1.163,88	7.064,37	10.000,00
REND FINE	5.296,90	5.826,78	6.403,20	5.806,95	5.126,01	5.069,99	4.017,55	3.801,24	3.614,92	4.376,26	1.575,09	219,06	51.090,15	10.000,00
REND SUS	0,11	0,09	0,12	0,00	0,12	0,00	0,11	0,11	0,10	0,00	0,00	0,00	0,76	5.000,00
REND CIDE	2,75	0,02	16,93	0,00	0,00	0,00	0,00	0,00	0,00	0,00	0,00	0,00	19,70	576,00
REND FIAS	100,88	128,37	169,06	201,59	160,79	186,91	128,79	109,79	136,54	107,90	84,82	61,28	1.575,72	0,00
REND ADM	1.061,93	749,29	423,90	1.365,12	803,65	618,04	982,92	869,21	1.145,76	800,40	970,70	568,35	10.557,47	13.000,00
Remuneração de Outros Devidos	0,00	0,00	453,78	0,00	0,00	0,00	0,00	0,00	0,00	0,00	0,00	0,00	453,78	6.000,00
Receita Agropecuária	0,00	0,00	0,00	0,00	0,00	0,00	0,00	0,00	0,00	0,00	0,00	0,00	0,00	0,00
Receita Industrial	0,00	0,00	0,00	0,00	0,00	0,00	0,00	0,00	0,00	0,00	0,00	0,00	0,00	0,00
Receita de Serviços	12.942,99	16.651,25	15.051,57	15.615,42	14.429,43	14.143,11	15.801,27	14.912,46	15.636,59	15.540,64	17.650,80	13.313,40	180.689,13	840.800,00
SAAT CAPTACAO	12.942,99	15.651,25	15.051,57	15.615,42	14.429,43	14.143,11	15.801,27	14.912,46	15.636,59	15.540,64	17.650,80	13.313,40	180.689,13	100.000,00
Transferências Correntes	1.222.922,46	1.535.602,91	1.424.285,02	1.439.130,04	1.246.630,32	1.341.322,93	1.068.082,88	1.226.763,42	1.511.564,99	2.111.190,90	1.902.352,70	1.820.419,49	17.550.448,16	20.973.400,00
FPM	391.671,14	519.158,87	595.885,80	537.828,85	457.518,03	471.937,99	376.763,02	495.228,37	523.247,20	947.941,06	691.134,85	836.032,65	6.844.347,83	10.246.290,00
TRF	35,49	25,22	5,84	15,64	22,18	0,00	483,45	344,04	47,70	23,89	18,98	64,17	1.286,60	7.590,00
ROYALTIES	674,45	603,19	661,06	791,07	1.507,28	730,52	0,00	712,66	1.534,64	0,00	1.924,47	2.075,84	11.215,38	45.000,00
FUNDO ESPECIAL	8.708,95	8.794,26	10.521,72	10.363,03	10.677,21	10.333,70	10.065,49	10.224,02	11.021,49	11.164,96	9.676,50	10.595,65	121.910,38	80.000,00
PAB FIXO	79.188,00	17.662,00	17.662,00	17.662,00	40.200,00	21.740,75	21.740,75	21.740,75	21.740,75	21.740,75	21.740,75	21.740,75	501.981,25	280.000,00
PSF	0,00	38.600,00	57.600,00	38.400,00	40.200,00	40.200,00	40.200,00	40.200,00	40.200,00	40.200,00	40.200,00	40.200,00	415.800,00	290.000,00
PACS	0,00	17.136,00	24.276,00	17.136,00	21.000,00	21.000,00	21.000,00	22.800,00	21.000,00	42.000,00	21.000,00	17.250,00	245.988,00	175.000,00
SAUDE RURAL	0,00	6.000,00	12.000,00	6.000,00	6.300,00	6.300,00	6.300,00	6.300,00	6.300,00	6.300,00	6.300,00	6.300,00	65.100,00	80.500,00
O. Rec Saude	0,00	0,00	3.777,43	15.109,72	3.777,43	3.777,43	11.954,93	4.941,43	7.554,86	0,00	0,00	0,00	50.893,23	25.000,00
MAC	32.557,77	32.557,77	32.557,77	32.557,77	32.557,77	32.557,77	32.557,77	30.090,90	31.324,33	31.324,33	31.324,33	31.324,33	383.292,61	450.000,00
Vig Epidemiologica	10.669,65	0,00	0,00	10.669,65	10.741,93	0,00	0,00	0,00	0,00	0,00	0,00	0,00	45.955,02	70.000,00
FIAS - PSB	9.000,00	4.500,00	0,00	0,00	4.500,00	4.500,00	4.500,00	4.500,00	0,00	0,00	0,00	0,00	40.800,00	95.000,00
ICDEF	8.526,00	4.263,00	4.263,00	9.000,00	4.263,00	8.624,00	0,00	4.361,00	12.201,00	3.999,00	11.637,08	1.712,94	72.820,02	75.000,00
SALARIO EDUCACAO	14.611,03	14.833,51	15.019,17	14.802,99	15.126,26	15.494,75	15.914,01	18.034,53	16.046,53	16.106,00	17.138,18	28.994,23	202.120,79	155.000,00
PVAF	19.212,00	19.212,00	19.212,00	19.212,00	19.212,00	19.212,00	19.212,00	19.212,00	19.212,00	19.212,00	19.212,00	19.212,00	192.120,00	150.000,00

R\$ 1,00

GOVERNO MUNICIPAL DE IPAPORANGA
Relatório Resumido de Execução Orçamentária
Demonstrativo da Receita Corrente Líquida
Orçamento Fiscal e da Seguridade Social
 Período: Janeiro a Fevereiro de 2012/Bimestre: Janeiro e Fevereiro

	RREO - Anexo III (LRF, Art. 53, inciso I)																RS 1,00		
PNATE	0,00	22.283,62	22.283,62	22.283,62	22.283,62	22.283,62	22.283,62	22.283,62	22.283,62	22.283,62	22.283,62	22.283,62	22.283,62	22.283,62	22.283,62	22.283,62	22.283,62	22.283,62	200.000,00
FUNDE OUTRAS	0,00	0,00	0,00	0,00	0,00	0,00	840,00	0,00	0,00	0,00	0,00	0,00	0,00	0,00	0,00	8.540,00	3.000,00	12.380,00	40.000,00
ICMS DESONERAÇÃO	691,78	691,78	691,78	691,78	691,78	691,78	691,78	691,78	691,78	691,78	691,78	691,78	691,78	691,78	691,78	873,50	873,50	8.664,80	30.000,00
ICMS S	181.773,83	111.603,14	115.971,16	119.014,96	138.359,01	188.354,18	145.664,23	95.919,31	212.789,79	155.745,90	208.503,18	143.978,43	1.016.677,12	2.040.000,00	65.000,00	24.915,86	64.815,62	11.500,00	12.000,00
IPVA	5.588,95	3.214,79	3.464,49	2.389,03	1.178,40	2.272,92	-1.468,74	844,64	1.577,13	722,70	17.570,77	24.915,86	84.815,62	65.000,00	11.500,00	797,50	8.680,06	11.500,00	12.000,00
IP-EXORTAÇÃO	566,04	764,66	644,44	712,43	700,16	702,58	651,31	920,08	862,95	976,16	381,75	797,50	8.680,06	11.500,00	0,00	36.554,72	45.000,00	45.000,00	0,00
CIDE	0,00	6.392,42	0,00	0,00	0,00	9.929,96	0,00	10.361,07	0,00	0,00	7.871,27	0,00	36.554,72	45.000,00	0,00	838,84	1.690,02	8.500,00	0,00
ROYALTY E L.N. 7.9	0,00	0,00	0,00	0,00	0,00	0,00	0,00	0,00	0,00	811,18	0,00	0,00	838,84	0,00	0,00	0,00	1.690,02	8.500,00	0,00
FUNDEB FORMAÇÃO	351.581,25	506.609,64	364.517,78	337.468,82	314.389,33	324.770,44	293.882,68	280.753,98	415.632,04	214.311,05	373.467,91	391.905,80	4.168.210,72	4.637.750,00	0,00	1.724.752,41	660.000,00	660.000,00	0,00
FUNDEB COMPLEMENTAÇÃO	98.579,30	98.579,30	98.579,30	205.201,25	100.589,96	124.463,72	0,00	124.463,72	124.463,72	419.179,70	330.652,44	0,00	1.724.752,41	660.000,00	0,00	52.650,00	0,00	52.650,00	120.000,00
Outras Transferências de Convê	0,00	0,00	0,00	0,00	0,00	0,00	0,00	0,00	0,00	0,00	0,00	0,00	0,00	0,00	0,00	0,00	0,00	0,00	0,00
Outros Conv do Estad	0,00	67.647,66	0,00	0,00	0,00	0,00	29.907,22	0,00	0,00	0,00	0,00	0,00	0,00	0,00	0,00	0,00	0,00	0,00	0,00
Outras Receitas Correntes	961,74	1.864,10	334,99	2.386,78	319,23	0,00	2.165,57	214,95	217,08	19,20	208.338,29	19.039,07	223,46	233.929,26	205.500,00	0,00	19.039,07	119,20	3.500,00
Multas e Juros de Mora dos Trib	0,00	0,00	0,00	0,00	0,00	0,00	0,00	0,00	0,00	19,20	0,00	0,00	0,00	0,00	0,00	0,00	0,00	0,00	0,00
Multas de Outras Origens	961,74	1.864,10	334,99	497,34	319,23	0,00	215,57	214,95	217,08	219,20	221,33	223,46	5.088,99	20.000,00	0,00	18.817,74	228.445,14	20.000,00	0,00
OUTRAS RESTITUIÇÕES	0,00	0,00	0,00	1.627,31	0,00	0,00	0,00	0,00	0,00	207.999,69	18.817,74	0,00	228.445,14	20.000,00	0,00	0,00	0,00	271,93	12.000,00
Receita de D. M. M. Alim. Tri. Quilom. I	0,00	0,00	0,00	271,93	0,00	0,00	0,00	0,00	0,00	0,00	0,00	0,00	0,00	0,00	0,00	183.065,59	201.332,43	384.389,02	2.461.250,00
Devolução de Receitas (11)	0,00	0,00	0,00	0,00	0,00	0,00	0,00	0,00	0,00	0,00	0,00	0,00	0,00	0,00	0,00	183.065,59	201.332,43	384.389,02	2.461.250,00
Devolução FUNDEB	0,00	0,00	0,00	0,00	0,00	0,00	0,00	0,00	0,00	0,00	0,00	0,00	0,00	0,00	0,00	0,00	0,00	0,00	0,00
Receita Corrente Líquida (III)=(I-IV)	1.256.911,29	1.614.991,52	1.487.921,67	1.542.993,00	1.309.227,84	1.394.927,28	1.124.057,59	1.260.085,66	1.552.877,59	2.469.797,15	1.790.564,83	1.565.523,66	18.169.879,06	20.215.000,00	0,00	0,00	0,00	0,00	0,00

FRANCISCO NILSON MOREIRA
 PREFEITO

FRANCISCO GIOVANNI SILVA PEREIRA
 Contabilista - CRC 12.190/0-3

CONTAC - CONTABILIDADE PÚBLICA DO CEARÁ
 LTDA
 CONTROLE INTERNO EM GESTÃO FISCAL

ANTONIO EDSON MELO
 ADM. FINANCEIRO

GOVERNO MUNICIPAL DE IPAPORANGA
Relatório Resumido de Execução Orçamentária
Demonstrativo das Receitas e Despesas Previdenciárias do Regime Próprio de Previdência dos Servidores
Orçamento da Seguridade Social

Período: Janeiro a Fevereiro de 2012/Bimestre: Janeiro e Fevereiro

RREO - Anexo V (LRF, Art. 53, inciso II)

R\$ 1,00

	Receitas	Previsão Inicial	Previsão Atualizada	Receitas Realizadas		
				No Bimestre	Até o Bimestre 2012	Até o Bimestre 2011
Receitas Previdenciárias (Exceto Intra-Orçamentárias) (I)						
(-) Deduções da Receita						
Receitas Previdenciárias (Intra-Orçamentárias) (II)						
Receitas Intra-Orçamentárias		0,00	0,00	0,00	0,00	0,00
Total das Receitas Previdenciárias - RPPS (III) = (I + II)		0,00	0,00	0,00	0,00	0,00
	Despesas	Dotação Inicial	Dotação Atualizada	No Bimestre	Até o Bimestre 2012	Até o Bimestre 2011
Despesas Previdenciárias (Exceto Intra-Orçamentárias) (IV)						
Despesas Previdenciárias (Intra-Orçamentárias) (V)						
Despesas Intra-Orçamentárias		0,00	0,00	0,00	0,00	0,00
Total das Despesas Previdenciárias - RPPS (VI) = (IV + V)		0,00	0,00	0,00	0,00	0,00
Resultado Previdenciário - RPPS (VII) = (III - VI)		0,00	0,00	0,00	0,00	0,00
Reserva Orçamentária do RPPS						
Valor				Previsão Orçamentária		
				0,00		
Bens e Direitos do RPPS						
Caixa		Janeyro		Período de Referência		
Banco				2012	2011	
Investimentos			0,00	0,00	0,00	
Outros Bens e Direitos			0,00	0,00	0,00	
Receitas Intra-Orçamentárias	Previsão Inicial	Previsão Atualizada	No Bimestre	Até o Bimestre 2012	Até o Bimestre 2011	




GOVERNO MUNICIPAL DE IPAPORANGA
Relatório Resumido de Execução Orçamentária
Demonstrativo das Receitas e Despesas Previdenciárias do Regime Próprio de Previdência dos Servidores

Orgamento da Seguridade Social
 Período: Janeiro a Fevereiro de 2012/Bimestre: Janeiro e Fevereiro


RREO - Anexo V (LRF, Art. 53, inciso II)


R\$ 1,00

(-) Deduções da Receita							
Total das Receitas Previdenciárias Intra-Orçamentárias		0,00	0,00	0,00	0,00	0,00	0,00
Despesas Intra-Orçamentárias	Total das Despesas Previdenciárias Intra-Orçamentárias	Dotação Inicial	Dotação Atualizada	Despesas Liquidadas		Até o Bimestre 2011	0,00
				No Bimestre	Até o Bimestre 2012		
		0,00	0,00	0,00	0,00		0,00


 FRANCISCO NILSON MOREIRA
 PREFEITO


 FRANCISCO GIOVANNI SILVA PEREIRA
 Contabilista - CRC 12.190/0-3


 CONTAGÉ - CONTABILIDADE PÚBLICA DO CEARÁ
 LTDA
 CONTROLE INTERNO EM GESTÃO FISCAL


 ANTONIO EDSON MELO
 ADM. FINANCEIRO

GOVERNO MUNICIPAL DE IPAPORANGA
Relatório Resumido de Execução Orçamentária
Demonstrativo do Resultado Nominal
Orçamento Fiscal e da Seguridade Social

Período: Janeiro a Fevereiro de 2012/Bimestre: Janeiro e Fevereiro

RREO - Anexo VI (LRF, Art. 53, inciso III)

R\$ 1,00

DÍVIDA FISCAL LÍQUIDA	SALDO		
	Em 31/Dez/2011 (a)	Em 31/Dez/2011 (b)	Em Fevereiro (c)
DÍVIDA CONSOLIDADA (I)	2.832.071,95	2.832.071,95	2.832.071,95
DEDUÇÕES (II)			
Disponibilidade de Caixa Bruta	713.059,24	713.059,24	933.011,65
Demais Haveres Financeiros			
(-) Restos a Pagar Processados (Exceto Precatórios)	1.294.154,81	1.294.154,81	602.418,53
DÍVIDA CONSOLIDADA LÍQUIDA (III) = (I - II)	2.832.071,95	2.832.071,95	2.501.478,83
RECEITAS DE PRIVATIZAÇÕES (IV)			
PASSIVOS RECONHECIDOS (V)			
DÍVIDA FISCAL LÍQUIDA (VI) = (III + IV - V)	2.832.071,95	2.832.071,95	2.501.478,83
RESULTADO NOMINAL	PERÍODO DE REFERÊNCIA		
	No Bimestre (c-b)	Até o Bimestre (c-a)	
DÍVIDA CONSOLIDADA (I)	-330.593,12	-330.593,12	
DISCRIMINAÇÃO DA META FISCAL			VALOR CORRENTE
META DE RESULTADO NOMINAL FIXADA NO ANEXO DE METAS FISCAIS DA LDO PARA O EXERCÍCIO DE REFERÊNCIA			0,00
REGIME PREVIDENCIÁRIO			
DÍVIDA FISCAL LÍQUIDA PREVIDENCIÁRIA	SALDO		
	Em 31/Dez/2011	Em 31/Dez/2011	Em Fevereiro
DÍVIDA CONSOLIDADA PREVIDENCIÁRIA (VII)	0,00	0,00	0,00
Passivo Atuarial			
Demais Dívidas			
DEDUÇÕES (II)			
Disponibilidade de Caixa Bruta	0,00	0,00	0,00
Investimentos			
Demais Haveres Financeiros			
(-) Restos a Pagar Processados	0,00	0,00	0,00
DÍVIDA CONSOLIDADA LÍQUIDA (VIII)	0,00	0,00	0,00
PREVIDENCIÁRIA (IX) = (VII - VIII)	0,00	0,00	0,00
PASSIVOS RECONHECIDOS (X)			
DÍVIDA FISCAL LÍQUIDA PREVIDENCIÁRIA (XI)=(IX-X)	0,00	0,00	0,00



GOVERNO MUNICIPAL DE IPAPORANGA
Relatório Resumido de Execução Orçamentária
Demonstrativo do Resultado Nominal
Orçamento Fiscal e da Seguridade Social
Período: Janeiro a Fevereiro de 2012/Bimestre: Janeiro e Fevereiro

RREO - Anexo VI (LRF, Art. 53, inciso III)

R\$ 1,00



FRANCISCO NILSON MOREIRA
PREFEITO



FRANCISCO GIOVANNI SILVA PEREIRA
Contabilista - CRC 12.190/0-3



CONTACE - CONTABILIDADE PÚBLICA DO CEARÁ
LTDA
CONTROLE INTERNO EM GESTÃO FISCAL



ANTONIO EDSON MELO
ADM. FINANCEIRO

GOVERNO MUNICIPAL DE IPAPORANGA
Relatório Resumido de Execução Orçamentária
Demonstrativo do Resultado Primário
Orçamento Fiscal e da Seguridade Social

Período: Janeiro a Fevereiro de 2012/Bimestre: Janeiro e Fevereiro

RREO - Anexo VII (LRF, Art. 53, inciso II)

R\$ 1,00

Receitas	Previsão Atualizada	Receitas Realizadas		
		No Bimestre	Até Bimestre 2012	Até Bimestre 2011
Receitas Primárias Correntes (I)	20.116.400,00	3.148.735,13	3.148.735,13	2.900.400,57
Receitas Tributárias	485.900,00	40.450,16	40.450,16	29.824,63
Receitas de Contribuições	46.500,00	19.675,07	19.675,07	13.035,27
Receitas Previdenciárias	0,00	0,00	0,00	0,00
Outras Receitas de Contribuições	46.500,00	19.675,07	19.675,07	13.035,27
Receita Patrimonial Líquida	42.000,00	0,00	0,00	0,00
Receita Patrimonial	124.150,00	7.353,36	7.353,36	11.007,77
(-) Aplicações Financeiras	(82.150,00)	(7.353,36)	(7.353,36)	(11.007,77)
Receita de Serviços	840.800,00	30.964,20	30.964,20	32.535,01
Transferências Correntes	18.495.700,00	3.038.383,17	3.038.383,17	2.816.426,86
Convênios	755.000,00	52.650,00	52.650,00	967,23
Outras Transferências Correntes	20.218.400,00	3.370.122,19	3.370.122,19	2.815.459,63
Demais Receitas Correntes	205.500,00	19.262,53	19.262,53	8.578,80
Dívida Ativa	77.000,00	0,00	0,00	6.772,85
Diversas Receitas Correntes	128.500,00	19.262,53	19.262,53	1.805,95
Receitas de Capital (II)	5.585.000,00	0,00	0,00	1.360.270,00
Operações de Crédito (III)	0,00	0,00	0,00	0,00
Amortização de Empréstimos (IV)	0,00	0,00	0,00	0,00
Alienação de Bens (V)	20.000,00	0,00	0,00	0,00
Transferências de Capital	5.565.000,00	0,00	0,00	1.360.270,00
Convênios	5.565.000,00	0,00	0,00	1.360.270,00
Outras Transferências de Capital	0,00	0,00	0,00	0,00
Outras Receitas de Capital	0,00	0,00	0,00	0,00
Receitas Primárias de Capital (VI) = (II - III - IV - V)	5.565.000,00	0,00	0,00	1.360.270,00
Receita Primária Total (VII) = (I + VI)	25.681.400,00	3.148.735,13	3.148.735,13	4.260.670,57

Despesas	Dotação Atualizada	Despesas Liquidadas		
		No Bimestre	Até Bimestre 2012	Até Bimestre 2011
Despesas Correntes (VIII)	18.394.000,00	2.763.494,38	2.763.494,38	2.043.188,20
Pessoal e Encargos Sociais	9.275.750,00	1.731.658,16	1.731.658,16	1.168.975,27
Juros e Encargos da Dívida (IX)	0,00	0,00	0,00	0,00
Outras Despesas Correntes	9.118.250,00	1.031.836,22	1.031.836,22	874.212,93
Despesas Primárias Correntes (X) = (VIII - IX)	18.394.000,00	2.763.494,38	2.763.494,38	2.043.188,20
Despesas Capital (XI)	7.506.000,00	231.346,62	231.346,62	430.847,59
Investimentos	7.229.000,00	231.346,62	231.346,62	402.959,94
Inversões Financeiras	27.000,00	0,00	0,00	0,00
Concessão de Empréstimos (XII)	0,00	0,00	0,00	0,00
Aquisição de Título de Capital já Integralizado (XIII)	0,00	0,00	0,00	0,00
Demais Inversões Financeiras	27.000,00	0,00	0,00	0,00
Amortização da Dívida (XIV)	250.000,00	0,00	0,00	27.887,65
Despesas Primárias de Capital (XV) = (XI - XII - XIII - XIV)	7.256.000,00	231.346,62	231.346,62	402.959,94
Reserva de Contingência (XVI)	100.000,00	—	—	—
Reserva do RPPS (XVII)	0,00	—	—	—
Despesa Primária Total (XVIII) = (X + XV + XVI + XVII)	25.750.000,00	2.994.841,00	2.994.841,00	2.446.148,14
Resultado Primário (XIX) = (VII - XVIII)	-68.600,00	153.894,13	153.894,13	1.814.522,43
Saldo de Exercício Anteriores	—	—	—	—

Discriminação da Meta Fiscal	Valor Corrente
Meta de Resultado Primário Fixada no Anexo de Metas Fiscais da LDO para o Exercício de Referência	0,00



GOVERNO MUNICIPAL DE IPAPORANGA
Relatório Resumido de Execução Orçamentária
Demonstrativo do Resultado Primário
Orçamento Fiscal e da Seguridade Social
Período: Janeiro a Fevereiro de 2012/Bimestre: Janeiro e Fevereiro

RREO - Anexo VII (LRF, Art. 53, inciso III)

R\$ 1,00



FRANCISCO NILSON MOREIRA
PREFEITO



FRANCISCO GIOVANNI SILVA PEREIRA
Contabilista - CRC 12.190/0-3



CONTACE - CONTABILIDADE PÚBLICA DO CEARÁ
LTDA
CONTROLE INTERNO EM GESTÃO FISCAL



ANTONIO EDSON MELO
ADM. FINANCEIRO

GOVERNO MUNICIPAL DE IPAPORANGA
Relatório Resumido de Execução Orçamentária
Restos a Pagar por Poder e Órgão
Orçamento Fiscal e da Seguridade Social
Período: Janeiro a Fevereiro de 2012/Bimestre: Janeiro e Fevereiro

RREO - Anexo IX (LRF, Art. 52, inciso I, alíneas "a" e "b" do inciso II e RREO - Anexo IX (LRF, art. 53, inciso V)

R\$ 1,00
R\$ 1.00

	RESTOS A PAGAR PROCESSADOS						RESTOS A PAGAR NÃO PROCESSADOS					
	Inscritos		Cancelados	Pagos	A Pagar		Inscritos		Cancelados	Pagos	A Pagar	
	Em Exercícios Anteriores	Em 31 de Dezembro de 2011					Em Exercícios Anteriores	Em 31 de Dezembro de 2011				
PODER/ÓRGÃO												
RESTOS A PAGAR (EXCETO INTRA-ORÇAMENTÁRIOS) (I)												
EXECUTIVO												
PREFEITURA MUNICIPAL DE IPAPORANGA	0,00	401.919,06	0,00	113.196,70	288.723,39	0,00	65.528,09	0,00	0,00	65.528,09		
FUNDO MUNICIPAL DE EDUCAÇÃO	0,00	456.821,75	0,00	372.556,24	84.265,52	0,00	20.854,81	0,00	0,00	20.854,81		
FUNDO DE DESENV DA EDUCAÇÃO BÁSICA	0,00	0,00	0,00	0,00	0,00	0,00	0,00	0,00	0,00	0,00		
FUNDO MUNICIPAL DE SAÚDE	0,00	246.806,43	0,00	179.942,82	66.863,61	0,00	46.803,23	0,00	0,00	46.803,23		
FUNDO MUNICIPAL DE ASSISTENCIA SOCIAL	0,00	188.807,53	0,00	26.039,52	162.768,01	0,00	288.223,72	0,00	0,00	288.223,72		
FUNDO MUNICIPAL DA CRIANÇA E ADOLESCENTE	0,00	0,00	0,00	0,00	0,00	0,00	0,00	0,00	0,00	0,00		
SERVIÇO ABASTECIMENTO DE AGUA E ESGOTO	0,00	0,00	0,00	0,00	0,00	0,00	0,00	0,00	0,00	0,00		
FUNDO MUNICIPAL DE HABITAÇÃO SOCIAL	0,00	0,00	0,00	0,00	0,00	0,00	0,00	0,00	0,00	0,00		
LEGISLATIVO												
CÂMARA MUNICIPAL DE IPAPORANGA	0,00	0,00	0,00	0,00	0,00	0,00	0,00	0,00	0,00	0,00		
RESTOS A PAGAR (INTRA-ORÇAMENTÁRIOS) (II)												
TOTAL (III) = (I + II)	0,00	1.294.154,81	0,00	691.736,28	602.418,53	0,00	421.409,85	0,00	0,00	421.409,85		




GOVERNO MUNICIPAL DE IPAPORANGA
Relatório Resumido de Execução Orçamentária
Restos a Pagar por Poder e Órgão
Orçamento Fiscal e da Seguridade Social
Período: Janeiro a Fevereiro de 2012/Bimestre: Janeiro e Fevereiro

RREO - Anexo IX (LRF, Art. 52, inciso I, alíneas "a" e "b" do inciso II e

R\$ 1,00


FRANCISCO NILSON MOREIRA
PREFEITO


CONTAXE - CONTABILIDADE PÚBLICA DO CEARÁ
LTDA
CONTROLE INTERNO EM GESTÃO FISCAL


FRANCISCO GIOVANNI SILVA PEREIRA
Contabilista - CRC 12.190/0-3


ANTONIO EDSON MELO
ADM. FINANCEIRO

GOVERNO MUNICIPAL DE IPAPORANGA
Relatório Resumido da Execução Orçamentária
Demonstrativo das Receitas e Despesas com Manutenção e Desenvolvimento do Ensino - MDE
Orçamentos Fiscal e da Seguridade Social

Período: Janeiro a Fevereiro de 2012/Bimestre: Janeiro e Fevereiro

RREO - ANEXO X (LDB, art. 72)

R\$ 1,00

RECEITAS DO ENSINO					
RECEITA RESULTANTE DE IMPOSTOS (caput do art. 212 da Constituição)	PREVISÃO INICIAL	PREVISÃO ATUALIZADA	RECEITAS REALIZADAS		
			No Bimestre	Até o Bimestre	%
1 - RECEITAS DE IMPOSTOS	445.300,00	445.300,00	40.450,16	40.450,16	9,08
Imposto sobre a Renda e Proventos de Qualquer Natureza	240.000,00	240.000,00	27.719,17	27.719,17	11,54
Imposto sobre Transmissão "Inter Vivos" de Bens Imóveis e de Direitos Reais sobre Imóvel	5.300,00	5.300,00	420,00	420,00	7,92
Imposto sobre Serviços de Qualquer Natureza	200.000,00	200.000,00	12.310,99	12.310,99	6,15
2 - RECEITAS DE TRANSFERÊNCIAS CONSTITUCIONAIS LEGAIS	12.400.000,00	12.400.000,00	1.921.945,14	1.921.945,14	15,49
Cota-Parte do Fundo de Participação dos Municípios	10.246.250,00	10.246.250,00	1.527.167,50	1.527.167,50	14,90
Cota-Parte do Imposto Sobre a Propriedade Territorial Rural	7.250,00	7.250,00	83,15	83,15	1,14
Transferência Financeira do ICMS - Desoneração - L.C. Nº 87/96	30.000,00	30.000,00	1.747,00	1.747,00	5,82
Cota-Parte do ICMS	2.040.000,00	2.040.000,00	349.481,61	349.481,61	17,13
Cota-Parte do IPVA	65.000,00	65.000,00	42.286,63	42.286,63	65,05
Cota-Parte do IPI sobre Exportação	11.500,00	11.500,00	1.179,25	1.179,25	10,25
3 - TOTAL DAS RECEITAS DE IMPOSTOS (1 + 2)	12.845.300,00	12.845.300,00	1.962.395,30	1.962.395,30	0,00
RECEITAS ADICIONAIS PARA FINANCIAMENTO DO ENSINO					
RECEITAS ADICIONAIS PARA FINANCIAMENTO DO ENSINO	PREVISÃO INICIAL	PREVISÃO ATUALIZADA	RECEITAS REALIZADAS		
			No Bimestre	Até o Bimestre	%
4 - RECEITAS DA APLICAÇÃO FINANCEIRA DE OUTROS RECURSOS VINCULADOS A	0,00	0,00	0,00	0,00	0,00
5 - RECEITA DE TRANSFERÊNCIAS DO FNDE	195.000,00	195.000,00	57.672,41	57.672,41	29,57
Transferências do Salário-Educação	155.000,00	155.000,00	46.132,41	46.132,41	29,76
Outras Transferências Diretas do Fundo Nacional do Desenvolvimento da Educação - F	40.000,00	40.000,00	11.540,00	11.540,00	28,85
6 - RECEITA DE TRANSFERÊNCIA DE CONVÊNIOS	120.000,00	120.000,00	52.650,00	52.650,00	43,87
Outras Transferências de Convênios da União	120.000,00	120.000,00	52.650,00	52.650,00	43,87
7 - RECEITA DE OPERAÇÕES DE CRÉDITO	0,00	0,00	0,00	0,00	0,00
8 - OUTRAS RECEITAS PARA FINANCIAMENTO DO ENSINO	0,00	0,00	0,00	0,00	0,00
9 - TOTAL DAS RECEITAS PARA FINANCIAMENTO DO ENSINO (4 + 5 + 6 + 7 + 8)	315.000,00	315.000,00	110.322,41	110.322,41	35,02
FUNDEB					
RECEITA RESULTANTE DE IMPOSTOS (caput do art. 212 da Constituição)	PREVISÃO INICIAL	PREVISÃO ATUALIZADA	RECEITAS REALIZADAS		
			No Bimestre	Até o Bimestre	%
10 - RECEITAS DESTINADAS AO FUNDEB	2.480.000,00	2.480.000,00	384.389,02	384.389,02	15,49
Dedução FUNDEB - <FPM>	2.049.250,00	2.049.250,00	305.433,43	305.433,43	14,90
Dedução FUNDEB - <ITR>	1.450,00	1.450,00	16,62	16,62	1,14
Dedução FUNDEB - <ICMS DESONERAÇÃO>	6.000,00	6.000,00	349,40	349,40	5,82
Dedução FUNDEB - <I.C.M.S.>	408.000,00	408.000,00	69.896,34	69.896,34	17,13
Dedução FUNDEB - <IPVA>	13.000,00	13.000,00	8.457,37	8.457,37	65,05
Dedução FUNDEB - <IPI-EXPORTAÇÃO>	2.300,00	2.300,00	235,86	235,86	10,25
11 - RECEITAS RECEBIDAS PELO FUNDEB	5.309.250,00	5.309.250,00	1.097.205,40	1.097.205,40	20,66
11.1 - Complementação da União ao FUNDEB	671.500,00	671.500,00	331.831,69	331.831,69	49,41
11.2 - Transferências de Recursos do FUNDEB	4.637.750,00	4.637.750,00	765.373,71	765.373,71	16,50
12 - RESULTADOS DAS TRANSFERÊNCIAS DO FUNDEB (11 - 10)	2.829.250,00	2.829.250,00	712.816,38	712.816,38	25,19
Acréscimo Resultante das Transferências do FUNDEB					

GOVERNO MUNICIPAL DE IPAPORANGA
Relatório Resumido da Execução Orçamentária
Demonstrativo das Receitas e Despesas com Manutenção e Desenvolvimento do Ensino - MDE
Orçamentos Fiscal e da Seguridade Social
Período: Janeiro a Fevereiro de 2012/Bimestre: Janeiro e Fevereiro

RREO - ANEXO X (LDB, art. 72)

R\$ 1,00



FRANCISCO NILSON MOREIRA
PREFEITO



FRANCISCO GIOVANNI SILVA PEREIRA
Contabilista - CRC 12.190/0-3



CONTACE - CONTABILIDADE PÚBLICA DO CEARÁ
LTDA
CONTROLE INTERNO EM GESTÃO FISCAL



ANTONIO EDSON MELO
ADM. FINANCEIRO

GOVERNO MUNICIPAL DE IPAPORANGA
Relatório Resumido da Execução Orçamentária
Demonstrativo das Receitas e Despesas com Manutenção e Desenvolvimento do Ensino - MDE
Orçamentos Fiscal e da Seguridade Social
Período: Janeiro a Fevereiro de 2012/Bimestre: Janeiro e Fevereiro

RREO - ANEXO X (LDB art. 72)

R\$ 1,00

DESPESAS DO FUNDEB	DOTAÇÃO INICIAL	DOTAÇÃO ATUALIZADA	DESPESAS LIQUIDADAS		
			No Bimestre	Até o Bimestre	%
13 - PAGAMENTO DOS PROFISSIONAIS DO MAGISTÉRIO	5.410.700,00	5.410.700,00	514.679,11	514.679,11	9,51
13.1 - Com Educação Infantil	604.200,00	604.200,00	42.661,84	42.661,84	7,06
13.2 - Com Ensino Fundamental	4.806.500,00	4.806.500,00	472.017,27	472.017,27	9,82
14 - OUTRAS DESPESAS	5.410.700,00	5.410.700,00	176.883,56	176.883,56	1,63
14.1 - Com Educação Infantil	604.200,00	604.200,00	0,00	0,00	0,00
14.2 - Com Ensino Fundamental	4.806.500,00	4.806.500,00	176.883,56	176.883,56	3,68
15 - TOTAL DAS DESPESAS DO FUNDEB (13 + 14)	10.821.400,00	10.821.400,00	691.562,67	691.562,67	6,39

DEDUÇÕES PARA FINS DE LIMITE DO FUNDEB PARA PAGAMENTO DOS PROFISSIONAIS DO MAGISTÉRIO	VALOR
16 - RESTOS A PAGAR INSCRITOS NO EXERCÍCIO SEM DISPONIBILIDADE FINANCEIRA DE RECURSOS DO FUNDEB	0,00
17 - DESPESAS CUSTEADAS COM O SUPERÁVIT FINANCEIRO DO EXERCÍCIO ANTERIOR DO FUNDEB	0,00
18 - TOTAL DAS DEDUÇÕES CONSIDERADAS PARA FINS DE LIMITE DO FUNDEB (16 + 17)	0,00
19 - MÍNIMO DE 60% NA REMUNERAÇÃO DO MAGISTÉRIO COM EDUCAÇÃO INFANTIL E ENSINO FUNDAMENTAL $((13 - 18) / (11) \times 100) \%$	0,00

CONTROLE DA UTILIZAÇÃO DE RECURSOS NO EXERCÍCIO SUBSEQUENTE	VALOR
20 - RECURSOS RECEBIDOS DO FUNDEB EM [EXERCÍCIO_ ANTERIOR] QUE NÃO FORAM UTILIZADOS	0,00
21 - DESPESAS CUSTEADAS COM O SALDO DO ITEM 20 ATÉ O 1º TRIMESTRE DE [EXERCÍCIO]	0,00

MANUTENÇÃO E DESENVOLVIMENTO DO ENSINO - DESPESAS CUSTEADAS COM A RECEITA RESULTANTE DE IMPOSTOS E RECURSOS DO FUNDEB

RECEITAS COM AÇÕES TÍPICAS DE MDE	PREVISÃO INICIAL	PREVISÃO ATUALIZADA	RECEITAS REALIZADAS		
			No Bimestre	Até o Bimestre	%
22 - IMPOSTOS E TRANSFERÊNCIAS DESTINADAS À MDE (25% de 3)	3.211.325,00	3.211.325,00	490.598,82	490.598,82	15,27

DESPESAS COM AÇÕES TÍPICAS DE MDE	DOTAÇÃO INICIAL	DOTAÇÃO ATUALIZADA	DESPESAS LIQUIDADAS		
			No Bimestre	Até o Bimestre	%
23 - EDUCAÇÃO INFANTIL	604.200,00	604.200,00	46.847,43	46.847,43	7,75
24 - ENSINO FUNDAMENTAL	4.806.500,00	4.806.500,00	892.627,08	892.627,08	18,57
25 - ENSINO MÉDIO	28.750,00	28.750,00	0,00	0,00	0,00
26 - ENSINO SUPERIOR	28.750,00	28.750,00	0,00	0,00	0,00
27 - ENSINO PROFISSIONAL NÃO INTEGRADO AO ENSINO REGULAR	25.000,00	25.000,00	0,00	0,00	0,00
28 - OUTRAS	2.478.500,00	2.478.500,00	349.577,31	349.577,31	14,10
29 - TOTAL DAS DESPESAS COM AÇÕES TÍPICAS DE MDE (23 + 24 + 25 + 26 + 27 + 28)	7.971.700,00	7.971.700,00	1.289.051,82	1.289.051,82	16,17

DEDUÇÕES CONSIDERADAS PARA FINS DE LIMITE CONSTITUCIONAL	VALOR
30 - RESULTADO LÍQUIDO DAS TRANSFERÊNCIAS DO FUNDEB = (12)	712.816,38
31 - DESPESAS CUSTEADAS COM A COMPLEMENTAÇÃO DO FUNDEB NO EXERCÍCIO	0,00
32 - RECEITA DE APLICAÇÃO FINANCEIRA DOS RECURSOS DO FUNDEB ATÉ O BIMESTRE = (50 h)	0,00
33 - DESPESAS CUSTEADAS COM O SUPERÁVIT FINANCEIRO, DO EXERCÍCIO ANTERIOR, DO FUNDEB	0,00
34 - DESPESAS CUSTEADAS COM O SUPERÁVIT FINANCEIRO, DO EXERCÍCIO ANTERIOR, DE OUTROS RECURSOS DE IMPOSTOS	0,00
35 - RESTOS A PAGAR INSCRITOS NO EXERCÍCIO ANTERIOR SEM DISPONIBILIDADE FINANCEIRA DE RECURSOS DE IMPOSTOS VINCULADOS AO E	0,00
36 - CANCELAMENTO, NO EXERCÍCIO, DE RESTOS A PAGAR INSCRITOS COM DISPONIBILIDADE FINANCEIRA DE RECURSOS DE IMPOSTOS VINCL	0,00
37 - TOTAL DAS DEDUÇÕES CONSIDERADAS PARA FINS DE LIMITE CONSTITUCIONAL (30 + 31 + 32 + 33 + 34 + 35 + 36)	712.816,38
38 - TOTAL DAS DESPESAS PARA FINS DE LIMITE (29 - 37)	578.235,44
39 - MÍNIMO DE 25% DAS RECEITAS RESULTANTE DE IMPOSTOS EM MDE $((38 / 3) * 100)$	29,38

OUTRAS INFORMAÇÕES PARA CONTROLE

OUTRAS DESPESAS CUSTEADAS COM RECEITAS ADICIONAIS PARA FINANCIAMENTO DO ENSINO	DOTAÇÃO INICIAL	DOTAÇÃO ATUALIZADA	DESPESAS LIQUIDADAS		
			No Bimestre	Até o Bimestre	%
40 - DESPESAS CUSTEADAS COM A APLICAÇÃO FINANCEIRA DE OUTROS RECURS	0,00	0,00	0,00	0,00	0,00
41 - DESPESAS CUSTEADAS COM A CONTRIBUIÇÃO SOCIAL DO SALÁRIO-EDUCAÇÃ	0,00	0,00	0,00	0,00	0,00

GOVERNO MUNICIPAL DE IPAPORANGA
Relatório Resumido da Execução Orçamentária
Demonstrativo das Receitas e Despesas com Manutenção e Desenvolvimento do Ensino - MDE
Orçamentos Fiscal e da Seguridade Social
Período: Janeiro a Fevereiro de 2012/Bimestre: Janeiro e Fevereiro

RREO - ANEXO X (LDB, art. 72)

R\$ 1,00

OUTRAS INFORMAÇÕES PARA CONTROLE						
OUTRAS DESPESAS CUSTEADAS COM RECEITAS ADICIONAIS PARA FINANCIAMENTO DO ENSINO	DOTAÇÃO INICIAL	DOTAÇÃO ATUALIZADA	DESPESAS LIQUIDADAS			
			No Bimestre	Até o Bimestre	%	
42 - DESPESAS CUSTEADAS COM A OPERAÇÕES DE CRÉDITO	0,00	0,00	0,00	0,00	0,00	
43 - DESPESAS CUSTEADAS COM OUTRAS RECEITAS PARA FINANCIAMENTO DO EN	0,00	0,00	0,00	0,00	0,00	
44 - TOTAL DAS OUTRAS DESPESAS CUSTEADAS COM RECEITAS ADICIONAIS PAR	0,00	0,00	0,00	0,00	0,00	
45 - TOTAL GERAL DAS DESPESAS (29 + 44)	0,00	0,00	0,00	0,00	0,00	
RESTOS A PAGAR INSCRITOS COM DISPONIBILIDADE FINANCEIRA DE RECURSOS DE IMPOSTOS VINCULADOS AO ENSINO	SALDO ATÉ O BIMESTRE		CANCELADOS EM 2012 (g)			
46 - RESTOS A PAGAR DE DESPESAS COM FUNDEB			0,00			
FLUXO FINANCEIRO DOS RECURSOS			VALOR			
			FUNDEB (h)	FUNDEF		
47 - SALDO FINANCEIRO EM 31 DE DEZEMBRO DE [EXERCICIO_ANTERIOR]			0,00	0,00		
48 - (+) INGRESSO DE RECURSOS ATÉ O BIMESTRE			0,00	0,00		
49 - (-) PAGAMENTOS EFETUADOS ATÉ O BIMESTRE			0,00	0,00		
50 - (+) RECEITA DE APLICAÇÃO FINANCEIRA DOS RECURSOS ATÉ O BIMESTRE			0,00	0,00		
51 - (=) SALDO FINANCEIRO NO EXERCÍCIO ATUAL			0,00	0,00		
52 - SALDO ATUAL DAS CONTAS BANCÁRIAS DE VINCULAÇÃO AO FUNDEB 60% e 40% (((47 + 48) - 49) + 50)			0,00	0,00		


FRANCISCO NILSON MOREIRA
PREFEITO


FRANCISCO GIOVANNI SILVA PEREIRA
Contabilista - CRC 12.190/0-3


CONTACE - CONTABILIDADE PÚBLICA DO CEARÁ
LTDA
CONTROLE INTERNO EM GESTÃO FISCAL


ANTONIO EDSON MELO
ADM. FINANCEIRO

GOVERNO MUNICIPAL DE IPAPORANGA
 Relatório Resumido de Execução Orçamentária
Demonstrativo das Receitas de Operações de Crédito e Despesas de Capital
 Orçamento Fiscal e da Seguridade Social
 Período: Janeiro a Fevereiro de 2012/Bimestre: Janeiro e Fevereiro

RREO - Anexo XI (LRF, Art. 52, inciso I, alíneas "a" e "b" do inciso II e §1º)

R\$ 1,00

RECEITAS	PREVISÃO ATUALIZADA (a)	RECEITAS REALIZADAS Até o Bimestre (b)		SALDO NÃO REALIZADO (c) = (a - b)
RECEITAS DE OPERAÇÕES DE CRÉDITO (I)	0,00	0,00		0,00
DESPESAS	DOTAÇÃO ATUALIZADA (d)	DESPESAS EXECUTADAS Até o Bimestre		SALDO NÃO EXECUTADO (g) = (d - (e + f))
		LIQUIDADAS (e)	INSCRITAS EM RESTOS A PAGAR NÃO PROCESSADOS (f)	
DESPESAS DE CAPITAL	7.506.000,00	231.346,62	32.458,97	7.242.194,41
DESPESAS DE CAPITAL LÍQUIDA (II)	7.506.000,00	231.346,62	32.458,97	7.242.194,41
RESULTADO PARA APURAÇÃO DA REGRA DE OURO (III) = (I - II)	-7.506.000,00	-263.805,59		-7.242.194,41


 FRANCISCO NILSON MOREIRA
 PREFEITO


 FRANCISCO GIOVANNI SILVA PEREIRA
 Contabilista - CRC 12.190/0-3


 CONTACE - CONTABILIDADE PÚBLICA DO CEARÁ
 LTDA
 CONTROLE INTERNO EM GESTÃO FISCAL


 ANTONIO EDSON MELO
 ADM. FINANCEIRO

GOVERNO MUNICIPAL DE IPAPORANGA
 Relatório Resumido da Execução Orçamentária
 Demonstrativo da Projeção do Regime Próprio de Previdência dos Servidores
 Orçamentos da Seguridade Social
 Período: Janeiro a Fevereiro de 2012/Bimestre: Janeiro e Fevereiro

RREO - ANEXO XIII (LRF, art. 53, § 1º, inciso II)

R\$ 1,00

EXERCÍCIO	RECEITAS PREVIDENCIÁRIAS (a)	DESPESAS PREVIDENCIÁRIAS (a)	RESULTADO PREVIDENCIÁRIO (c) = (a - b)	SALDO FINANCEIRO DO EXERCÍCIO (d) = ("d" exercício anterior) + (c)
	0,00	0,00	0,00	0,00


 FRANCISCO NILSON MOREIRA
 PREFEITO


 FRANCISCO GIOVANNI SILVA PEREIRA
 Contabilista - CRC 12.190/0-3


 CONTACE - CONTABILIDADE PÚBLICA DO CEARÁ
 LTDA
 CONTROLE INTERNO EM GESTÃO FISCAL


 ANTONIO EDSON MELO
 ADM. FINANCEIRO

GOVERNO MUNICIPAL DE IPAPORANGA
Relatório Resumido de Execução Orçamentária
Demonstrativo das Receita de Alienação de Ativos e Aplicação dos Recursos
Orçamento Fiscal e da Seguridade Social
Período: Janeiro a Fevereiro de 2012/Bimestre: Janeiro e Fevereiro

RREO - Anexo XIV (LRF, Art. 52, inciso I, alíneas "a" e "b" do inciso II e §1º)


RS 1,00

RECEITAS	PREVISÃO ATUALIZADA (a)	RECEITAS REALIZADAS Até o Bimestre (b)		SALDO NÃO REALIZADO (c) = (a - b)
RECEITAS DE CAPITAL - ALIENAÇÃO DE ATIVOS (I) Alienação de Outros Bens Móveis	20.000,00	0,00		20.000,00
DESPESAS	DOTAÇÃO ATUALIZADA (d)	DESPESAS EXECUTADAS Até o Bimestre		SALDO NÃO EXECUTADO (g) = (d - (e + f))
		LIQUIDADAS (e)	INSCRITAS EM RESTOS A PAGAR NÃO PROCESSADOS (f)	
APLICAÇÃO DOS RECURSOS DA ALIENAÇÃO DE ATIVOS (II)				
DESPESA DE CAPITAL				
Investimentos	7.229.000,00	0,00	0,00	7.229.000,00
Inversões Financeiras	27.000,00	0,00	0,00	27.000,00
Amortização da Dívida	250.000,00	0,00	0,00	250.000,00
DESPESAS CORRENTES DOS REGIMES DE PREVIDÊNCIA				
Regime Geral da Previdência Social	0,00	0,00	0,00	0,00
Regime Próprio de Previdência dos Servidores	0,00	0,00	0,00	0,00
SALDO FINANCEIRO A APLICAR	2011 (h)	2012 (i) = (Ib - (IIe + II f))		SALDO ATUAL (j) = (IIIh + IIIi)
VALOR (II)	0,00	0,00		0,00

Fonte:


FRANCISCO NILSON MOREIRA
PREFEITO


FRANCISCO GIOVANNI SILVA PEREIRA
Contabilista - CRC 12.190/0-3


CONTAGE - CONTABILIDADE PÚBLICA DO CEARÁ
LTDA
CONTROLE INTERNO EM GESTÃO FISCAL


ANTONIO EDSON MELO
ADM. FINANCEIRO

GOVERNO MUNICIPAL DE IPAPORANGA
Relatório Resumido da Execução Orçamentária
Demonstrativo das Parcerias Público-Privadas
Orçamentos Fiscal e da Seguridade Social

Período: Janeiro a Fevereiro de 2012/Bimestre: Janeiro e Fevereiro

RREO - ANEXO XVII (Lei nº 11.079, de 30.12.2004, arts. 22, 25 e 28)

R\$ 1,00

ESPECIFICAÇÃO	SALDO TOTAL EM 31 DE DEZEMBRO DO EXERCÍCIO ANTERIOR (a)	REGISTROS EFETUADOS EM 2012		SALDO TOTAL
		No Bimestre	Até o Bimestre (b)	
TOTAL DE ATIVOS	0,00	0,00	0,00	0,00
Direitos Futuros	0,00	0,00	0,00	0,00
Ativos Contabilizados na SPE	0,00	0,00	0,00	0,00
Contrapartida parameter Provisões de PPP	0,00	0,00	0,00	0,00
TOTAL DE PASSIVOS (I)	0,00	0,00	0,00	0,00
Obrigações Não Relacionadas a Serviços	0,00	0,00	0,00	0,00
Contrapartida para Ativos da SPE	0,00	0,00	0,00	0,00
Provisões de PPP	0,00	0,00	0,00	0,00
GARANTIAS DE PPP (II)	0,00	0,00	0,00	0,00
SALDO LÍQUIDO DE PASSIVOS DE PPP (III) = (I - II)	0,00	0,00	0,00	0,00
PASSIVOS CONTINGENTES	0,00	0,00	0,00	0,00
Contraprestações Futuras	0,00	0,00	0,00	0,00
Riscos Não Provisionados	0,00	0,00	0,00	0,00
Outros Passivos Contingentes	0,00	0,00	0,00	0,00
ATIVOS CONTINGENTES	0,00	0,00	0,00	0,00
Serviços Futuros	0,00	0,00	0,00	0,00
Outros Ativos Contingentes	0,00	0,00	0,00	0,00

DESPESAS DE PPP	EXERCÍCIO ANTERIOR	EXERCÍCIO CORRENTE (EC)	<EC+1>	<EC+2>	<EC+3>	<EC+4>	<EC+5>	<EC+6>	<EC+7>	<EC+8>	<EC+9>
Do Ente Federado	0,00	0,00	0,00	0,00	0,00	0,00	0,00	0,00	0,00	0,00	0,00
Das Estatais Não-Dependentes	0,00	0,00	0,00	0,00	0,00	0,00	0,00	0,00	0,00	0,00	0,00
TOTAL DAS DESPESAS	0,00	0,00	0,00	0,00	0,00	0,00	0,00	0,00	0,00	0,00	0,00
RECEITA CORRENTE LÍQUIDA (RCL)	0,00	0,00	0,00	0,00	0,00	0,00	0,00	0,00	0,00	0,00	0,00
TOTAL DAS DESPESAS / RCL (%)	0,00	0,00	0,00	0,00	0,00	0,00	0,00	0,00	0,00	0,00	0,00

Nota:


FRANCISCO NILSON MOREIRA
PREFEITO


FRANCISCO GIOVANNI SILVA PEREIRA
Contabilista - CRC 12.190/0-3


CONTACE - CONTABILIDADE PÚBLICA DO CEARÁ
LTDA
CONTROLE INTERNO EM GESTÃO FISCAL


ANTONIO EDSON MELO
ADM. FINANCEIRO

GOVERNO MUNICIPAL DE IPAPORANGA
Relatório Resumido de Execução Orçamentária
Demonstrativo Simplificado do Relatório Resumido da Execução Orçamentária
Orçamento Fiscal e da Seguridade Social
Período: Janeiro a Fevereiro de 2012/Bimestre: Janeiro e Fevereiro

RREO - Anexo XVIII (LRF, Art. 52, inciso I, alíneas "a" e "b" do inciso II e §1º)

R\$ 1,00

BALANÇO ORÇAMENTÁRIO	No Bimestre		Até o Bimestre	
RECEITAS				
PREVISÃO INICIAL		26.000.000,00		26.000.000,00
PREVISÃO ATUALIZADA		26.000.000,00		26.000.000,00
RECEITAS REALIZADAS		3.156.088,49		3.156.088,49
DÉFICIT ORÇAMENTÁRIO		0,00		0,00
SALDOS DE EXERCÍCIOS ANTERIORES		0,00		0,00
DESPESAS				
DOTAÇÃO INICIAL		26.000.000,00		26.000.000,00
CRÉDITOS ADICIONAIS		0,00		0,00
DOTAÇÃO ATUALIZADA		26.000.000,00		26.000.000,00
DESPESA EMPENHADA		4.023.996,58		4.023.996,58
DESPESA LIQUIDADADA		2.994.841,00		3.156.088,49
SUPERÁVIT ORÇAMENTÁRIO		161.247,49		161.247,49
DESPESA POR FUNÇÃO/SUBFUNÇÃO				
DESPESAS EMPENHADAS		4.023.996,58		4.023.996,58
DESPESAS LIQUIDADADAS		2.994.841,00		2.994.841,00
RECEITA CORRENTE LÍQUIDA - RCL			Até o Bimestre	
RECEITA CORRENTE LÍQUIDA				18.169.879,06
RECEITAS E DESPESAS DOS REGIMES DE PREVIDÊNCIA				
		No Bimestre		Até o Bimestre
Regime Geral de Previdência Social				
RECEITAS PREVIDENCIÁRIAS REALIZADAS GERAL		0,00		0,00
DESPESAS PREVIDENCIÁRIAS LIQUIDADAS GERAL		0,00		0,00
RESULTADO PREVIDENCIÁRIO GERAL		0,00		0,00
Regime Próprio de Previdência dos Servidores				
RECEITAS PREVIDENCIÁRIAS REALIZADAS RPPS		0,00		0,00
DESPESAS PREVIDENCIÁRIAS LIQUIDADAS RPPS		0,00		0,00
RESULTADO PREVIDENCIÁRIO RPPS		0,00		0,00
RESULTADOS NOMINAL E PRIMÁRIO	Meta Fixada no AMF da LDO (a)	Resultado Apurado Até o Bimestre (b)	% em Relação à Meta (b/a)	
RESULTADO NOMINAL	0,00	-330.593,12		0,00
RESULTADO PRIMÁRIO	0,00	122.929,93		0,00
RESTOS A PAGAR POR PODER E MINISTÉRIO PÚBLICO	Inscrição	Cancelamento Até o Bimestre	Pagamento Até o Bimestre	Saldo a Pagar
RESTOS A PAGAR PROCESADOS				
Poder Executivo	1.294.154,81	0,00	691.736,28	602.418,53
Poder Legislativo	0,00	0,00	0,00	0,00
RESTOS A PAGAR NÃO PROCESSADOS				
Poder Executivo	421.409,85	0,00	0,00	602.418,53
Poder Legislativo	0,00	0,00	0,00	0,00
TOTAL	1.715.564,66	0,00	691.736,28	1.204.837,06
DESPESAS COM AÇÕES TÍPICAS DE MDE	Vabr Apurado Até o Bimestre	Limites Constitucionais Anuais		
		% Mínimo a Aplicar no Exercício	% Aplicado Até o Bimestre	
Mínimo Anual de <18% / 25%> das Receitas de Impostos em	576.235,44	25,00	29,36	
Mínimo Anual de 60% do FUNDEB na Remuneração do	514.679,11	60,00	46,91	



GOVERNO MUNICIPAL DE IPAPORANGA
 Relatório Resumido de Execução Orçamentária
Demonstrativo Simplificado do Relatório Resumido da Execução Orçamentária
 Orçamento Fiscal e da Seguridade Social
 Período: Janeiro a Fevereiro de 2012/Bimestre: Janeiro e Fevereiro

RREO - Anexo XVIII (LRF, Art. 52, inciso I, alíneas "a" e "b" do inciso II e §1º)

R\$1,00

RECEITAS DE OPERAÇÕES DE CREDITO E DESPESAS DE CAPITAL	Valor Apurado Até o Bimestre	Saldo Não Realizado
Receitas de Operações de Crédito	0,00	0,00
Despesa de Capital Líquida	231.346,62	7.242.194,41
RECEITA DE ALIENAÇÃO DE ATIVOS E APLICAÇÃO DOS RECURSOS	Valor Apurado Até o Bimestre	Saldo a Realizar
Receita de Capital Resultante da Alienação de Ativos	0,00	20.000,00
Aplicação dos Recursos da Alienação de Ativos	0,00	0,00



FRANCISCO NILSON MOREIRA
PREFEITO



FRANCISCO GIOVANNI SILVA PEREIRA
Contabilista - CRC 12.190/0-3



CONTACE - CONTABILIDADE PÚBLICA DO CEARÁ
LTDA
CONTROLE INTERNO EM GESTÃO FISCAL



ANTÔNIO EDSON MELO
ADM. FINANCEIRO